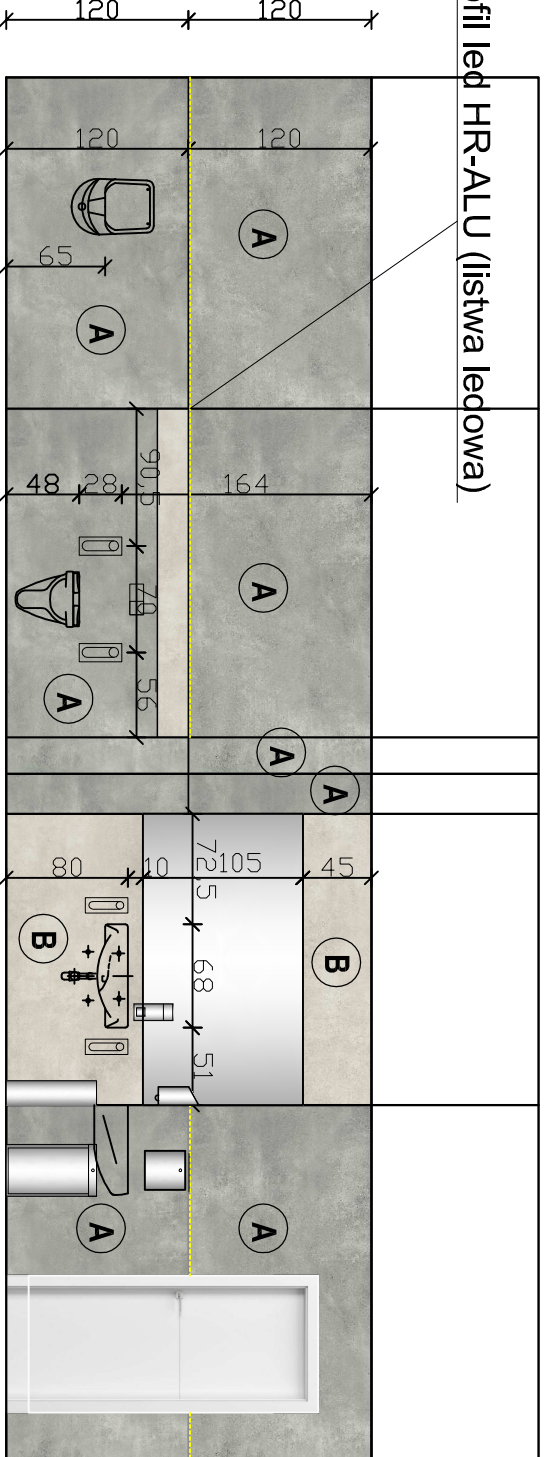
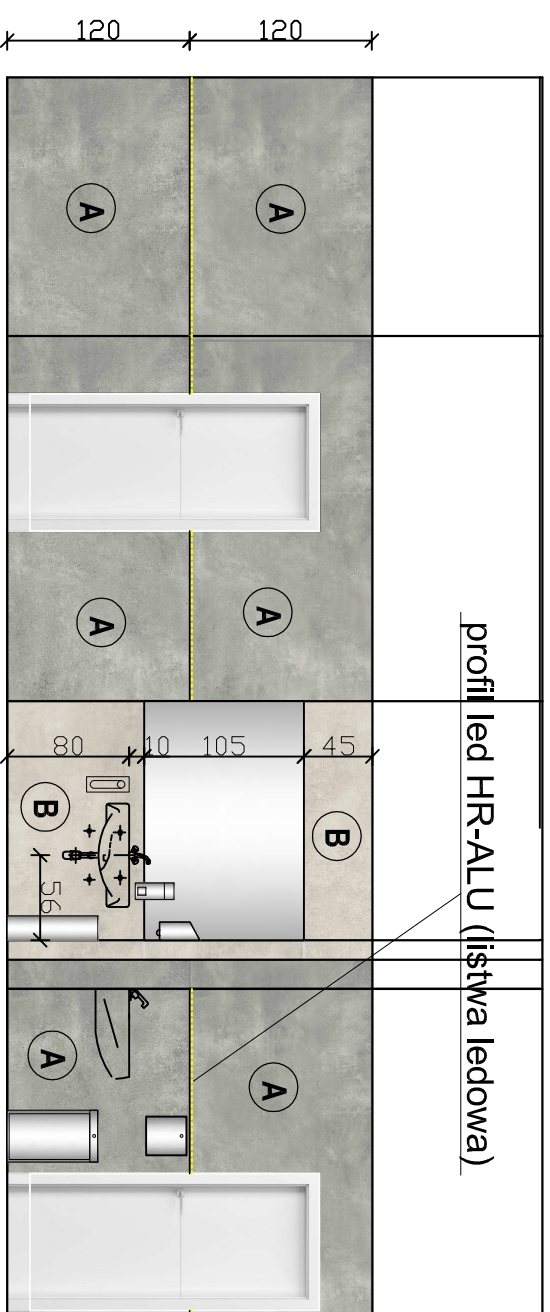
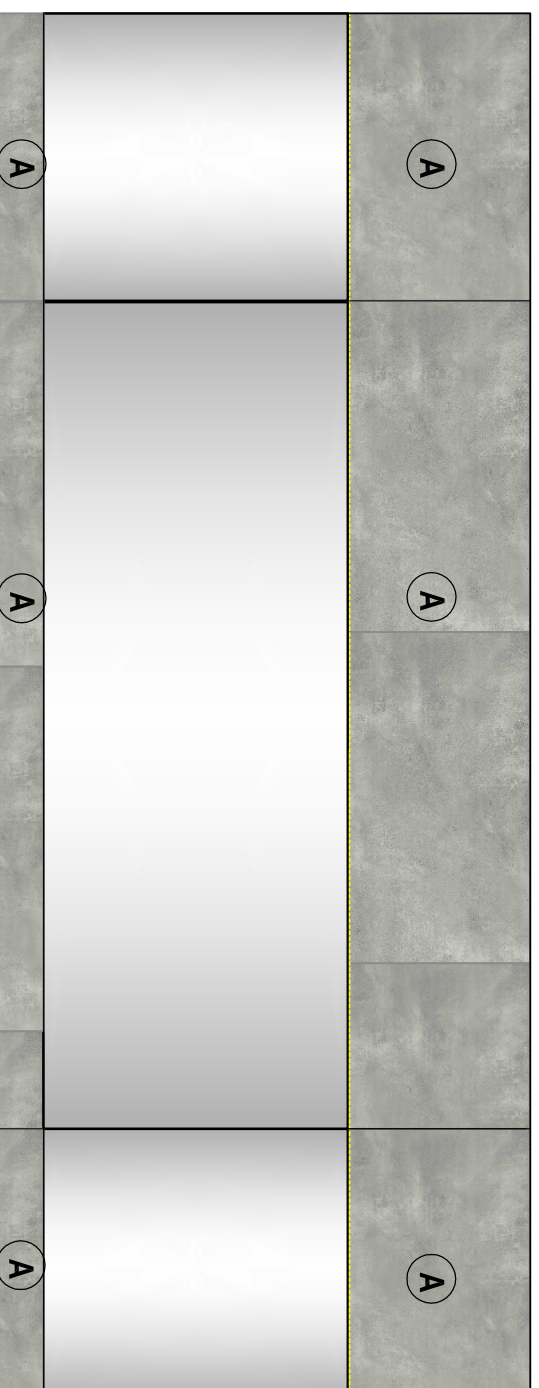


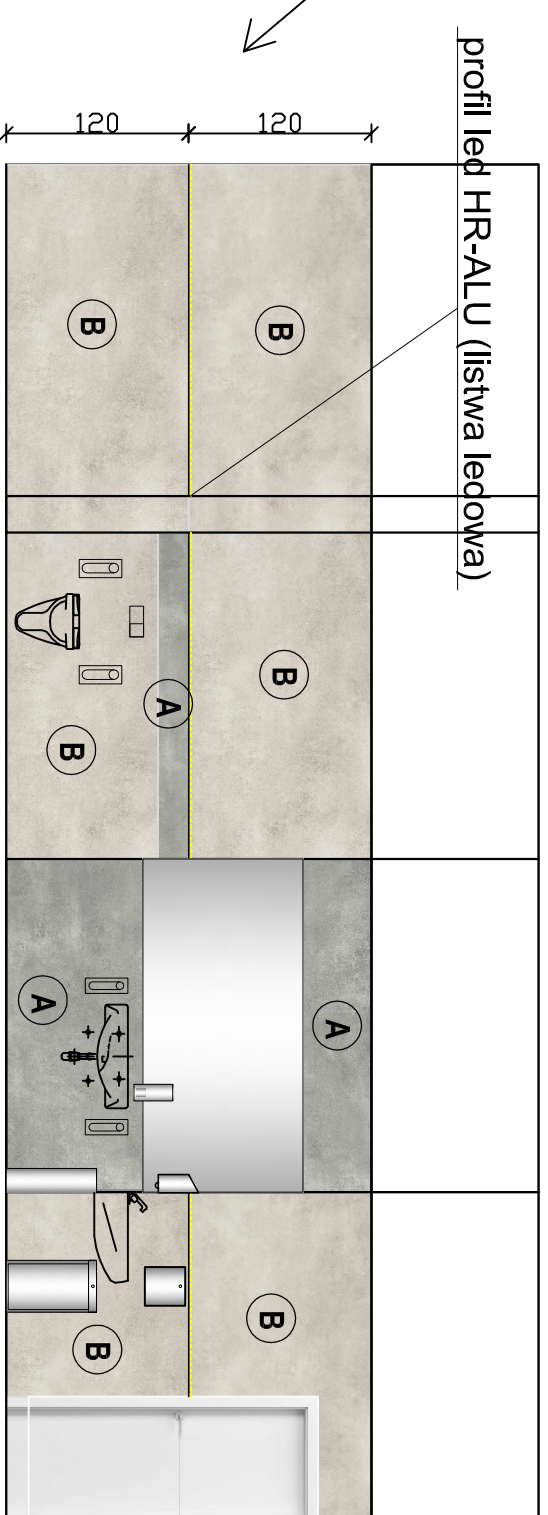
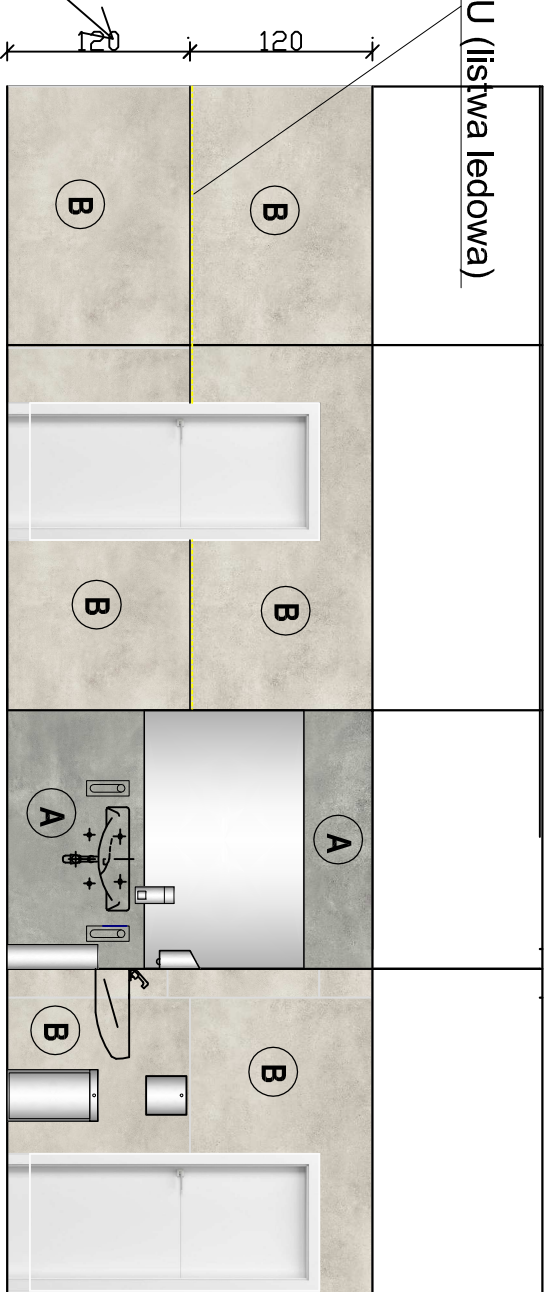
Toaleta męska



Ściana w holu głównym



Toaleta damska



ZESTAWIENIE PŁYTEK

Nazwa	Kolor	Tubądzin Monoit	Powierzchnia
A Ściany wysokość 0,00-1,20m- 1,20-2,40 m	ciemny szary	EPOXY GRAPHITE (POLER)	45,08m <sup>2</sup>
B Ściany wysokość 0,00-1,20m -1,20-2,40 m	jasny szary	EPOXY GREY (POLER)	32,4m <sup>2</sup>
C Podłoga 1,20 x1,20 m	ciemny szary	EPOXY GRAPHITE (MAT)	9,29m <sup>2</sup>
D Podłoga 1,20 x1,20 m	jasny szary	EPOXY GREY (MAT)	8,91m <sup>2</sup>

**UWAGI!**  
Wymiary sprawdzić na budowie.

		PRZEDSIĘBIORSTWO PROJEKTOWO - BUDOWLANO - HANDLOWE <b>ARCHIN</b> ®		WROCŁAW 54 - 130, BULWAR KRAKA 17/1A TEL./FAX 71/351 45 23	
NAZWA I ADRES Dostosowanie parteri budynku do potrzeb osób niepełnosprawnych w budynku Centrum Kultury Wrocław Zachod. ul. Chodzieżska 4-6, 54-433 Wrocław, dz nr 116, cz. dz. 1/7, AM-4, Obiekt Nowy Dwór		TYTUŁ RZUT SANITARIATÓW		Projekt budowlany i kosztorys	
TYTUŁ RZUT SANITARIATÓW		PROJEKTANT ARCHITEKT mgr inż. arch. EWA KOVALEWSKA-NIEWAŻDZI DS-0345		Data 10.2017	
PROJEKTANT ARCHITEKT mgr inż. arch. PIOTR NIEWAŻDZI		PROJEKTANT ARCHITEKT mgr inż. arch. PIOTR NIEWAŻDZI		Data 10.2017	
SPRACOWNIA mgr inż. arch. EWA KOVALEWSKA-NIEWAŻDZI		SPRACOWNIA mgr inż. arch. EWA KOVALEWSKA-NIEWAŻDZI		Data 10.2017	
SYSTEM PROJEKTANTA mgr inż. arch. EWA KOVALEWSKA-NIEWAŻDZI		SYSTEM PROJEKTANTA mgr inż. arch. EWA KOVALEWSKA-NIEWAŻDZI		Data 10.2017	